

M2 Mini

Fauteuil roulant de douche pour enfants et adultes petits ou minces



HMN a/s

M2 Mini

Les modèles M2 Mini sont réglables. Ils peuvent facilement être adaptés et suivre la croissance.



M2 Mini Standard

Référence : 310500 /
310500-B



M2 Mini grandes roues 20''

Référence : 310501 / 310501-B



M2 Mini Gas-tip

Référence : 310503 / 310503-B



M2 Mini EI-tip

Référence : 310502 / 310502-B

HMN a/s

Boxed—gagnez de la place

Un important gain d'espace de stockage.



Tous les modèles sont disponibles en emballage Boxed dans lequel le fauteuil roulant est démonté.

Un gain de place appréciable dans votre stock.

Pour assembler le fauteuil roulant, il suffit de lui installer son dossier, ses accoudoirs et ses roues.

Les vis et la clé nécessaires sont fournis.

Le fauteuil roulant peut aussi être livré monté (option avec supplément).

Les références suivies de "-B" sont le format Boxed. Par défaut, c'est ce format qui vous sera livré.

Le gain de place est flagrant sur l'image ci-dessus.

Ce format permet de mettre jusqu'à 8 fauteuils roulants sur une euro-palette.

L'assemblage est très simple. Il n'y a que 4 vis à installer.

Le transport facilité vous permet la livraison telle quelle au client final. Le déballage et l'assemblage sur site évite les risques de dommages de transport.

Le carton mesure en mm : 600 x 730 x 530.

Les accessoires y sont également placés.

M2 Mini



M2 Mini est conçu pour les enfants et les adultes petits ou minces qui ne peuvent pas être installés sur un fauteuil roulant de douche de base.

Les réglages sont idéaux pour les enfants car ils permettent de suivre la croissance.

On peut l'utiliser de nombreuses années sans qu'il devienne trop petit.



L'assise est en mousse très souple, d'un confort étonnant et intègre les rails pour le seau.

Le couvercle est livré de série. Il recouvre toute l'assise.



Les roues font 10cm de diamètre, ont des freins et sont réglables à 5 hauteurs différentes sans outil.

Les roulements sont en inox. Des grandes flasques empêchent les cheveux et la poussière d'y pénétrer.



HMN a/s

M2 Mini



Le dossier en filet laisse passer l'eau et sèche très vite.

La tension est réglable au niveau des boucles.

Les boucles permettent de retirer facilement le filet pour le laver séparément.

Les accoudoirs sont réglables en hauteur.

Leur hauteur est ajustable de 15,5 cm à 28,5 cm (mesuré depuis l'assise).



Pour faciliter les manipulations et gagner en longueur, les poignées sont réglables en hauteur et en rotation, sans outil.

Toutes les M2 Mini ont des supports pour l'appuie-tête et les cales-troncs.

Vous pouvez facilement les installer, même s'ils sont achetés séparément de la chaise.

Voir les accessoires en fin de brochure.



M2 Mini Standard

Le fauteuil roulant de douche M2 Mini est réglable. Il peut facilement être adapté et suivre la croissance.

Beaucoup d'éléments sont réglables et permettent de suivre la croissance ou les évolutions de pathologie.



Photo : présenté avec des accessoires.

L'assise est en mousse très souple, d'un confort étonnant et intègre les rails pour le seau.

Le couvercle est livré de série. Il recouvre toute l'assise.



M2 Mini grandes roues 20"

Le M2 Mini grandes roues permet plus d'autonomie à son utilisateur.
Il est aussi indiqué pour ceux qui doivent franchir des obstacles
(même s'ils ne peuvent pas propulser eux-mêmes).



Il dispose des mêmes nombreux réglages
que le M2 Mini Standard.

Les roues 20" permettent plus d'autonomie
tout en conservant un encombrement
minimal.

Il peut être basculé sur ses roues arrière
pour franchir un obstacle.

N.B.: chaise présentée avec des accessoires




Les roues arrière sont réglables sur 3 positions avec
outils.

Les roues avant sont réglables sur 5 positions sans outil.

Une anti-bascule est livrée de série.

Elle peut aussi servir de pédale d'aide au
basculement pour franchir un obstacle.



M2 Mini Gas-tip

Le fauteuil roulant M2 Mini avec bascule d'assise par vérin à gaz.

Le M2 Mini Gas-tip dispose d'un vérin à gaz qui s'actionne depuis le dossier.

Le levier de commande peut si nécessaire être installé en un autre point (adaptation sur site par le revendeur).

Son fonctionnement en bascule est étonnamment fluide et facile, même avec un utilisateur assez lourd. Il n'est jamais brusque ni difficile à retenir avec un utilisateur léger.



N.B.: chaise présentée avec des accessoires



L'assise peut basculer jusqu'à 37° vers l'arrière et 7° vers l'avant.

Les accoudoirs sont disponibles avec ou sans verrou.

Comme l'assise, ils sont garnis d'une mousse étonnante de confort.



HMN a/s

M2 Mini El-tip

Le fauteuil roulant M2 Mini avec bascule d'assise par vérin électrique.



N.B.: chaise présentée avec des accessoires

La bascule d'assise par vérin électrique permet de changer l'inclinaison d'une seule main et sans faire des allers-retours jusqu'au levier de commande.

L'assise peut basculer jusqu'à 37° vers l'arrière et 7° vers l'avant.

Ce modèle ne permet pas une immersion totale, uniquement la douche.

La commande est toute simple et ne demande aucune formation. Elle peut être déplacée à volonté grâce à son long fil torsadé.



Les accoudoirs sont disponibles avec ou sans verrou.

Comme l'assise, ils sont garnis d'une mousse étonnante de confort.


M2 Mini Accessoires

Repose-pieds réglables

Réglables en hauteur sans outil.

Escamotables vers l'intérieur et l'extérieur et amovibles.

Ils existent en version Mini courte, de 31 à 41cm de longueur de jambe et version normale, 39 à 51cm.



Repose-pieds Mini
Référence : 310510

Repose-pieds M2 standards
Référence : 310049


Repose-pieds multi-réglables

Réglables en hauteur et en angle, sans outil.

Des ergots correspondant au cadre verrouillent leur position.

Permettent un positionnement optimal des pieds.


Compatibles avec toutes les M2, sauf la M2 200 kg et la M2 300 kg.



Repose-pieds multi-réglables
Référence : 313041



M2 Mini Accessoires



Appui-mollets
Référence : 310226

Appui-mollets

Particulièrement recommandé pour les M2 avec bascule d'assise, car ils évitent aux jambes de tomber.

Il est réglable par velcro. Sa grande taille assure un excellent et rassurant maintien.



Cales talonnières
Référence : 310285

Cales talonnières

Évitent aux pieds de glisser vers l'arrière.

Ne gênent pas le pliage des palettes ni l'escamotage des repose-pieds.

M2 Mini Accessoires

Repose-moignon

Le repose-moignon s'ajuste facilement en pressant le bouton d'articulation.

On peut le combiner avec tout autre type de repose-jambe ou de repose-pied.



Repose-moignon droit,
Référence : 800343
Repose-moignon gauche,
Référence : 800344

Repose-jambe

Réglable facilement par une tirette.

Une housse recouvre l'articulation pour faciliter le nettoyage en évitant les accumulations de saletés.

L'appui-mollet est réglable en position et en angle.

Une palette est disponible en option (pas de série car elle peut parfois gêner l'accès au pied pour le lavage)



Repose-jambes, la paire : 310052
Repose-jambe droit : 310053
Repose-jambe gauche : 310054



Palette :
Droite, référence : 310085
Gauche, référence : 310086
Appui-mollet supplémentaire, référence :
310358

M2 Mini Accessoires



Guide urinaire
Référence : 148861

Guide urinaire

Idéal pour les personnes rencontrant des difficultés à uriner vers le bas.

Il s'utilise en dirigeant sa pointe vers le bas.



Supplément pour une roue non-pivotante,
référence : 800157

Roue non-pivotante

La chaise peut être fournie avec une roue non-pivotante (à pédale gris foncé).

Elle donne un comportement de fauteuil roulant à grandes roues à un modèle à 4 petites roues.

M2 Mini Accessories

Cale-tronc

Idéal pour stabiliser le tronc d'un côté ou des deux.

Il est réglable en hauteur, en largeur et en profondeur.

Sa forme asymétrique permet d'augmenter le réglage en hauteur en inversant les deux côtés (nécessite de disposer de la paire de cale-troncs).




Cale-troncs pour Mini,
La paire : référence : 310512
Droit, référence : 310514
Gauche, référence : 310513

Ceinture pour Mini


Facile à installer.

Fixation par velcro.



Ceinture pour Mini
Référence : 310515

M2 Mini Accessories



Accoudoirs goutières,
La paire, référence : 800275
Droit, référence : 800274
Gauche, référence : 800273

Accoudoir hémiplégique/tetraplégique

Convient à toute personne avec un ou deux bras paralysé(s).

L'appui est réglable sur deux positions en profondeur.



Seau pour Mini
Référence : 310516

Seau pour M2 Mini

Seau spécial, spécifique à la M2 Mini.

Ergonomique et facile d'utilisation.

M2 Mini Accessoires

Appuie-tête réglable et rembourré

L'appuie-tête de type cale-nuque offer un maintien important et est réglable en ouverture en déformant à la main son renfort interne.

Le premier modèle est réglable en hauteur. Les deux autres sont en plus réglables en profondeur.

1



Appuie-tête réglable en hauteur,
référence : 310221

2



Appuie-tête réglable en hauteur et en profondeur,
référence : 310222

3



Appuie-tête réglable en hauteur et en
profondeur avec barre télescopique ne
dépassant pas vers l'arrière,
référence : 310244

M2 Mini Accessoires

1



Appuie-tête Super Soft réglable en hauteur,
référence : 310236

Appuie-tête Super Soft

Particullièrement confortable grâce à sa
mousse extra-souple.

Le premier modèle est réglable en hauteur.
Les deux autres sont en plus réglables en
profondeur.

2



Appuie-tête Super Soft réglable en hauteur et en
profondeur, référence : 310235

3



Appuie-tête Super Soft réglable en
hauteur et en profondeur avec barre
télescopique ne dépassant pas vers
l'arrière,
référence : 310243

Caractéristiques techniques

	Mini Standard	Mini grandes roues
Hauteur d'assise N.B.: le couvercle d'assise ajoute 1,5 cm	40,5-48,5 cm (intervalles de 2 cm).	42 cm, 44 cm, 51 cm
Largeur d'assise	46 cm	
Profondeur d'assise	37,5 cm	
Profondeur d'assise du dossier à l'avant	32,5 cm	
Largeur entre accoudoirs	34 cm	
Hauteur des accoudoirs (prise depuis l'assise)	15,5 - 28,5 cm	
Poignées de poussée	8 réglages en hauteur par clips. Rotation des poignées possible pour faciliter l'accès.	
Hauteur totale maximale	119 cm (poignées réglées au plus haut).	121 cm (poignées réglées au plus haut).
Largeur totale maximale	47,5 cm	64 cm
Dégagement sous l'assise	33,2 cm, 35,2 cm, 37,2 cm, 39,2 cm, 41,2 cm	35,5 cm, 37,5 cm, 44,5 cm
Longueur totale (sans accessoire)	53 cm	69,5 cm
Poids	13,4 kg	17,4 kg
Charge maximale	80 kg.	
Roues	100 mm avec freins et blocage de pivot sur les 4 roues	Arrière : 20" avec roulements inox et bandages souples. Avant : 100 mm avec freins et blocage de pivot.
Réglage en hauteur	Tiges en inox avec 5 réglages, tous les 2cm, blocage par clips.	Avant : tiges en inox avec 5 réglages, blocage par clips. Arrière : par déplacement des supports de roues, avec outils. Anti-bascule réglable pas clips.
Épaisseur des mousses	Assise : 3,5 cm, couvercle : 1,5 cm, accoudoirs : 2,5 cm	
Dossier	Filet réglable et amovible	
Revêtement et matériau du châssis	Tout inox, plastifié en blanc à la poudre époxy	
Système de moteur et batterie		
Référence	310500 / 310500-B	310501 / 310501-B
Code ISO	091203	

Caractéristiques techniques

	Mini Gas-tip	Mini EI-tip
Hauteur d'assise N.B.: le couvercle d'assise ajoute 1,5 cm	Environ 46 cm, 50 cm, 54 cm	
Largeur d'assise	46 cm	
Profondeur d'assise	37,5 cm	
Profondeur d'assise du dossier à l'avant	32,5 cm	
Largeur entre accoudoirs	34 cm	
Hauteur des accoudoirs (prise depuis l'assise)	15,5 - 28,5 cm	
Poignées de poussée	8 réglages en hauteur par clips. Rotation des poignées possible pour faciliter l'accès.	
Hauteur totale maximale	126 cm (poignées réglées au plus haut).	
Largeur totale maximale	59,5 cm	
Dégagement sous l'assise	39 cm, 41 cm, 43 cm, 45 cm, 47 cm	
Longueur totale (sans accessoire)	65,5 cm	
Poids	23,6 kg	
Charge maximale	80 kg.	
Roues	100 mm avec freins et blocage de pivot sur les 4 roues	
Réglage en hauteur	Tiges en inox avec 5 réglages, tous les 2cm, blocage par clips.	
Épaisseur des mousses	Assise : 3,5 cm, couvercle : 1,5 cm, accoudoirs : 2,5 cm	
Dossier	Filet réglable et amovible	
Revêtement et matériau du châssis	Tout inox, plastifié en blanc à la poudre époxy	
Système de moteur et batterie	Vérin multi-position traité anti-corrosion. Batteries permettant 30 à 40 allers-retours complets du vérin pour une charge. Étanchéité : IP66 (anti-poussière et résistant aux jets d'eau, non-résistant à une immersion totale).	
Référence	310503 / 310503-B	310502 / 310502-B
Code ISO	091203	



HMN since 1934

Midtager 22 - 2605 - Brøndby - Danmark
Tlf.: 0045 4396 2400 - E-mail: info@hmn.dk - Web: www.hmn.dk

HMN a/s

